

 <p>ALCALDÍA MAYOR DE BOGOTÁ D.C. SECRETARÍA DE SALUD</p>	DESARROLLO Y FORTALECIMIENTO ORGANIZACIONAL DIRECCIÓN PLANEACIÓN INSTITUCIONAL Y CALIDAD SISTEMA DE GESTIÓN CONTROL DOCUMENTAL				
	ACTA DE REUNIÓN				
	Código:	SDS-DFO-FT-001	Versión:	1	
Elaborado por: Alvaro Amado Camacho / Revisado por: Samir Andrés Salazar / Aprobado por: Luz Angela Manquillo Erazo					

Tema: Reunión equipo del procedimiento de Gestión Territorial para la Atención Primaria Social de la Subdirección Territorial Red Centro Oriente.

Dependencia (Dirección / Oficina)	Proceso
Dirección de Participación Social, Gestión Territorial y Transectorialidad	Gestión Social y Territorial en Salud Pública

Objetivo	Fecha: 20/04/2026		
Fortalecer las capacidades del equipo del procedimiento de Gestión Territorial para la Atención Primaria Social de la Subdirección Territorial Red Centro Oriente en el uso de la plataforma del Observatorio de Salud de Bogotá – SaluData “explorando datos en salud de Bogotá”, con el fin de mejorar la lectura, análisis e interpretación de información en salud, orientada a la toma de decisiones en el marco de los Planes Locales de Bienestar (PLB) y las problemáticas priorizadas en cada localidad.	Tipo de reunión	Asistencia Técnica:	
		Asesoría ()	Capacitación ()
		Orientación (X)	Acompañamiento ()
		Otro () _____	
	Modalidad:	Presencial (X)	Virtual ()
		Mixta ()	
Lugar: Secretaría de Salud – Edificio Administrativo, Sala Listos.			
Hora Inicio: 2:00 pm Hora Fin: 4:30 pm			
Notas por: E. Yazmin Vaquiro Ducuara – Apoyo profesional / Yazmin Velásquez Ardila - Líder APSocial para San Cristóbal.			
Próxima Reunión: A convenir			
Quien cita: Leidy Tatiana Romero			

TEMAS Y COMENTARIOS TRATADOS *

Se inicia la reunión del equipo de Gestión Territorial para la Atención Primaria Social (en adelante APSocial) de la Subdirección Territorial Red Centro Oriente, bajo el liderazgo de la líder zonal, Tatiana Romero. Para ello se propone la siguiente agenda:


Agenda de la reunión:

1. Bienvenida y presentación de los asistentes.
2. Socialización del Observatorio de Salud de Bogotá – SaluData.
3. Publicaciones de la plataforma SaluData
4. MAS Bienestar
5. Abordaje desde los temas priorizados de Centro Oriente.
6. Taller de abordaje de contenidos en SaluData.
7. Cierre y temas administrativos del equipo de APSocial.

Desarrollo de la agenda:

1. Bienvenida y presentación de los asistentes.

Se realiza la bienvenida e introducción por parte de la líder zonal APSocial de Centro Oriente. Posteriormente, se lleva a cabo la presentación de los integrantes del equipo APSocial y del Observatorio de Salud de Bogotá,

 <p>ALCALDÍA MAYOR DE BOGOTÁ D.C. SECRETARÍA DE SALUD</p>	<p>DESARROLLO Y FORTALECIMIENTO ORGANIZACIONAL DIRECCIÓN PLANEACIÓN INSTITUCIONAL Y CALIDAD SISTEMA DE GESTIÓN CONTROL DOCUMENTAL</p>				
	<p>ACTA DE REUNIÓN</p>				
	Código:	SDS-DFO-FT-001	Versión:	1	
<p>Elaborado por: Alvaro Amado Camacho / Revisado por: Samir Andrés Salazar / Aprobado por: Luz Angela Manquillo Erazo</p>					

indicando sus roles de liderazgo y apoyo territorial en las localidades de Santa Fe, San Cristóbal, Antonio Nariño, La Candelaria, Los Mártires y Rafael Uribe Uribe. Se anexa listado de asistencia.

2. Socialización del Observatorio de Salud de Bogotá – SaluData.

La socialización inicio mencionando que SaluData se consolida como un proceso estratégico de la Secretaría Distrital de Salud de Bogotá, que articula la gestión, análisis y divulgación de información en salud mediante una plataforma digital innovadora y confiable. Este sistema integra diversos equipos técnicos y especializados, incluyendo analítica, epidemiología y gestión intersectorial, permitiendo la disposición de datos oportunos y de calidad para la toma de decisiones. Asimismo, cumple un papel clave como equipo asesor del despacho, orientando procesos de evaluación, fortaleciendo la relación con distintos sectores y posicionándose como una herramienta fundamental para el seguimiento de prioridades en salud y el mejoramiento de las condiciones de la población bogotana.

A continuación, se mencionó que SaluData es el canal oficial de información en salud. Se presentó su estructura operativa, conformada por un (1) coordinador, siete (7) perfiles de analítica de datos, siete (7) perfiles de análisis epidemiológico, un (1) perfil de contenido digital y un (1) perfil de apoyo administrativo, cuyo propósito es divulgar información en salud dirigida a la ciudadanía y a los tomadores de decisiones.

Se explicó el ingreso a SaluData a través de tres formas: búsqueda directa, motores de búsqueda en navegador (Google) y mediante código QR. Así mismo, se orientó la navegación por dimensiones temáticas e indicadores. Asimismo, se presentó el contenido disponible en cada indicador, el cual incluye el tablero de información, el análisis descriptivo de la información, la ficha técnica del indicador (definición del evento, utilidad, meta, fórmula de cálculo, unidad de medida, periodicidad, serie disponible, responsable y fuente de información) y la opción de descarga de datos abiertos (bases de datos y metadatos).

3. Publicaciones de la plataforma SaluData

Durante la sesión se socializó el apartado de publicaciones de la plataforma SaluData, destacando que, además de los tableros de indicadores, la herramienta cuenta con contenidos como infografías, noticias y boletines que permiten divulgar información actualizada en salud para la ciudadanía y tomadores de decisiones. Se explicó que las infografías y publicaciones se generan periódicamente en el marco de fechas conmemorativas (como el Día Mundial de la Salud, tuberculosis o riñón), incorporando datos relevantes sobre eventos en salud, avances y acciones del sector.

Asimismo, se presentó el componente de boletines de indicadores, los cuales se actualizan y contienen información consolidada de los últimos cuatro años, desagregada por localidad, incluyendo variables demográficas, eventos en salud y oferta de servicios. Igualmente, se destacaron los boletines locales, que brindan un panorama integral de cada territorio, incluyendo causas de mortalidad, morbilidad, determinantes sociales y características territoriales, constituyéndose en un insumo clave para el análisis y la toma de decisiones en los espacios locales.

4. MAS Bienestar

Durante la socialización de la plataforma, se presentó el módulo de MAS Bienestar, el cual se encuentra disponible dentro de SaluData como un apartado específico orientado a la consulta de información relacionada con el modelo de atención en salud de Bogotá. En este espacio, se encuentra cuatro herramientas:

- Conoce sobre MAS Bienestar: en este apartado se encuentran disponibles los documentos de consulta.
- ¿En qué hemos avanzado?: Se encuentra disponible el diagrama del MAS Bienestar y los principales hitos y avances de cada pilar.

 <p>ALCALDÍA MAYOR DE BOGOTÁ D.C. SECRETARÍA DE SALUD</p>	<p>DESARROLLO Y FORTALECIMIENTO ORGANIZACIONAL DIRECCIÓN PLANEACIÓN INSTITUCIONAL Y CALIDAD SISTEMA DE GESTIÓN CONTROL DOCUMENTAL</p>				
	<p>ACTA DE REUNIÓN</p>				
	Código:	SDS-DFO-FT-001	Versión:	1	
<p>Elaborado por: Alvaro Amado Camacho / Revisado por: Samir Andrés Salazar / Aprobado por: Luz Angela Manquillo Erazo</p>					

- Caracterización territorial: permite analizar la relación entre eventos en salud y oferta institucional en los sectores catastrales.
- Gestión Territorial: se consolida la información relacionada con la implementación del modelo y el seguimiento de acciones en el territorio.

En relación con la caracterización territorial, que incluye la oferta intersectorial de servicios de bienestar y la posibilidad de consultar servicios cercanos a partir de una dirección, con radios de búsqueda de 1 a 2 km. También se presentó la funcionalidad “Cómo está mi sector” (sector catastral) para análisis a escala más detallada que la localidad, con variables sociodemográficas y algunos eventos en salud; se aclaró que, por el nivel de precisión y depuración del dato, las sumatorias o desagregaciones pueden diferir de otros reportes según fuentes y validaciones.

Finalmente, se presentó la dimensión de Gestión Territorial como uno de los componentes principales de consulta dentro de SaluData, accesible a través del menú de indicadores por temática o desde la página principal de la plataforma. Este módulo permite visualizar el abordaje territorial relacionado con la implementación del modelo de atención en salud, consolidando información sobre las acciones desarrolladas y facilitando el seguimiento a los procesos en territorio. Asimismo, se destacó su utilidad como herramienta de análisis, en tanto permite comprender de manera integral las dinámicas territoriales y apoyar la toma de decisiones en el marco de la gestión local. En este apartado se encuentran los Planes Locales de Bienestar.

5. Abordaje desde los temas priorizados en Centro Oriente

Se informa que, para Centro Oriente, se trabajan como temas priorizados (según localidad) salud ambiental, salud sexual y reproductiva, salud mental y seguridad alimentaria y nutricional. Se mencionan los indicadores: fecundidad en mujeres de 10 a 14 y 15 a 19 años, VIH, sífilis gestacional/congénita; situaciones problemáticas (incluye variables ambientales); violencia intrafamiliar, conducta suicida y consumo de sustancias psicoactivas; y tableros de malnutrición por grupos de edad y bajo peso al nacer. Se aclara que algunos eventos trazadores pueden no estar publicados al público (p. ej., embarazo subsiguiente).

6. Taller de abordaje de contenidos en SaluData


En el ejercicio práctico se revisaron indicadores y se socializaron hallazgos por localidad. Para la localidad de La Candelaria se analizó la violencia intrafamiliar (violencia física) con foco en hombres, evidenciando incremento entre 2022 y 2024 y disminución en 2025, con predominio de ocurrencia en vivienda y, para 2025, registros de nacionalidad (principalmente Colombia).

Para Antonio Nariño se revisó conducta suicida (suicidio consumado), reportando comportamiento crítico en 2023 y 2025, con mayor afectación en hombres adultos y variables relevantes como escolaridad y concentración en la UPZ Restrepo, lo cual sugiere explorar factores asociados (emocionales, laborales y redes de apoyo).

Para San Cristóbal se revisó conducta suicida, identificando diferencias de desagregación por fuente (ideación/intento vs. suicidio consumado) y UPZ con mayores reportes en ideación e intento. Se discutió que algunos aumentos pueden relacionarse con mejoras en la notificación y articulaciones intersectoriales, resaltando la importancia de intervenir oportunamente desde ideación y amenaza.

Para finalizar, se solicita gestionar el acceso como funcionario en la plataforma SaluData, con el fin de visualizar tableros privados (por ejemplo, indicadores trazadores y monitoreo estratégico). Así mismo, se indica enviar, a través del correo institucional, los usuarios que requieren ser habilitados.

Finaliza el proceso de fortalecimiento técnico, agradeciendo al equipo del Observatorio de Salud de Bogotá por el espacio brindado y el acompañamiento durante la sesión.

 <p>ALCALDÍA MAYOR DE BOGOTÁ D.C. SECRETARÍA DE SALUD</p>	<p>DESARROLLO Y FORTALECIMIENTO ORGANIZACIONAL DIRECCIÓN PLANEACIÓN INSTITUCIONAL Y CALIDAD SISTEMA DE GESTIÓN CONTROL DOCUMENTAL</p>				
	<p>ACTA DE REUNIÓN</p>				
	Código:	SDS-DFO-FT-001	Versión:	1	
<p>Elaborado por: Alvaro Amado Camacho / Revisado por: Samir Andrés Salazar / Aprobado por: Luz Angela Manquillo Erazo</p>					

7. Cierre y temas administrativos del equipo de APSocial

En el cierre de la reunión se abordaron aspectos relacionados con la elaboración, carga y gestión de actas, evidenciando una alta carga operativa asociada a estos productos, especialmente en algunas localidades donde se acumulan actas pendientes. Se identificó la necesidad de redistribuir de manera más equitativa la responsabilidad de su elaboración, dado que, hasta el momento, en algunas localidades esta labor ha recaído principalmente en los profesionales de apoyo. Se propuso implementar un esquema de rotación entre líderes y profesionales de apoyo del equipo APSocial para la elaboración de actas de las reuniones, particularmente las de los espacios semanales, con el fin de equilibrar cargas y mejorar la oportunidad en las entregas. Las líderes de APSocial de las localidades de Antonio Nariño y San Cristóbal, mencionan que las actas



Adicionalmente, se reiteró la importancia de cumplir con los tiempos establecidos para la entrega y cargue de actas e informes en las plataformas institucionales, dado que estos soportes son necesarios para procesos administrativos como la validación de informes y pagos contractuales. Así mismo, se enfatizó en la necesidad de organizar y priorizar las actas pendientes, establecer acuerdos internos por localidad y realizar seguimiento mediante herramientas de control (como el “semáforo” de actas), con el fin de garantizar la trazabilidad de la gestión y evitar retrasos en los procesos administrativos.

Para finalizar, se anuncian temas preliminares para las próximas sesiones: socialización de la experiencia destacada, balance de gestión local APS, seguimiento a compromisos con alcaldías y convenio del GSP-PSPIC y avance de Planes Locales de Bienestar; así como articulación con gestores para asambleas/jornadas.






COMPROMISOS*

ACCIÓN	RESPONSABLE	FECHA
Redactar el acta de la reunión.	Yazmin Vaquiro	27/04/2026
Enviar listado de correos institucionales para habilitar acceso a tableros privados (indicadores trazadores y monitoreo estratégico), si aplica.	Tatiana Romero	Mayo/2026
Ajustar esquema de rotación para elaboración y revisión de actas (reuniones de lunes y reuniones territoriales), incluyendo plan de contingencia para actas pendientes.	Equipo APSocial (líderes y apoyos)	Indefinido
Preparar insumos para próximas reuniones con alcaldías/rutas y avance de planes locales de bienestar (según requerimiento de presentación).	Equipo APSocial por localidad	Mayo/2026

REVISIÓN Y APROBACIÓN DEL ACTA

No	NOMBRES Y APELLIDOS	CORREO	TELÉFONO	DIRECCIÓN/ OFICINA/	FIRMA
1	Yazmin Velasquez Ardila	YYVelasquez@salud capital.gov.co	3196929107	DPSGTyT	
2	E. Yazmin Vaquiro Ducuara	EYVaquiro@saludca pital.gov.co	3172609604	DPSGTyT	

 ALCALDÍA MAYOR DE BOGOTÁ D.C. SECRETARÍA DE SALUD	DESARROLLO Y FORTALECIMIENTO ORGANIZACIONAL DIRECCIÓN PLANEACIÓN INSTITUCIONAL Y CALIDAD SISTEMA DE GESTIÓN CONTROL DOCUMENTAL				
	ACTA DE REUNIÓN				
	Código:	SDS-DFO-FT-001	Versión:	1	
Elaborado por: Alvaro Amado Camacho / Revisado por: Samir Andrés Salazar / Aprobado por: Luz Angela Manquillo Erazo					

3	Mónica Viviana Porras	MVPorras@saludcapital.gov.co	3002512316	DPSGTyT	
4	Omar Manuel Medina	OMMedina@saludcapital.gov.co	3133653341	DPSGTyT	
5	Bertha Cecilia Peñaloza	BCPenaloza@saludcapital.gov.co	3107774674	DPSGTyT	
6	Camilo Andrés Vergara	CAVergara@saludcapital.gov.co	3017956108	DPSGTyT	
7	Leidy Tatiana Romero	LTRomero@saludcapital.gov.co	3114471545	DPSGTyT	
8					
9					

Evaluación y cierre de la reunión

¿Se logró el objetivo?	Observaciones (si aplica)
Si (X) No ()	Se anexa registro fotográfico, listado de asistencia y presentación.


* Se podrán incluir o eliminar filas de acuerdo con el requerimiento.





ALCALDÍA MAYOR
DE BOGOTÁ D.C.
SECRETARÍA DE SALUD

DESARROLLO Y FORTALECIMIENTO ORGANIZACIONAL
DIRECCIÓN PLANEACIÓN INSTITUCIONAL Y CALIDAD
SISTEMA DE GESTIÓN
CONTROL DOCUMENTAL



LISTADO DE ASISTENCIA REUNIONES

Código: SDS-DFO-FT-004 Versión: 1

Elaborado por: Alvaro Amado Camacho / Revisado por: Samir Andrés Salazar / Aprobado por: Luz Angela Manquillo Erazo

Tema: Fortalecimiento técnico SaluData a Equipo APSocial C.O Fecha: 20-04-2026

Hora Inicio: 2:00pm Hora Fin: 4:30pm Lugar: Sala Listos, 4 piso administrativo

No	NOMBRE	ENTIDAD O DEPENDENCIA	CARGO	TELÉFONO	CORREO ELECTRÓNICO	FIRMA
1	Óscar Manuel Medina S.	SDS	Lider APS	31335334	ommedina@saludcapital.gov.co	
2	Camilo Velgala T.	SDS	APOYO APS	3017976100	caVelgala@saludcapital.gov.co	Camilo V.
3	Yuzmin Velásquez	SDS-DPS6TYT	Contratista	3196924103	yvelasquez@saludcapital.gov.co	Yuzmin
4	Mónica V. Portocarrero	SDS-DPS6TYT	Lider APS	3002512316	mportocarrero@saludcapital.gov.co	
5	Paola León	OSB-SDS	Contratista	9792	poleon@saludcapital.gov.co	Paola L.
6	María del Socorro Suárez	OSB-SDS	Contratista	9792	msuarez@saludcapital.gov.co	María del Socorro Suárez
7	ERIKA GARCÍA	OSB-SDS	Contratista	9792	egarcia@saludcapital.gov.co	ERIKA
8	Evelyn Redondo	OSB-SDS	Contratista	9792	eredondo@saludcapital.gov.co	Evelyn Redondo
9	Jadie Marion Pineda Pimila	OSB-SDS	Contratista	9792	jpineda@saludcapital.gov.co	Jadie Marion Pineda
10	Bertha C. Peralta	SDS-DPS6TYT	Contratista	310774614	bperalta@saludcapital.gov.co	Bertha C. Peralta
11	Camile Peláez	SDS-DPS6TYT	Contratista	32430233	cpelaez@saludcapital.gov.co	Camile Peláez
12	Yuzmin Vaguir	SDS-DPS6TYT	Contratista	3172609609	yvaguir@saludcapital.gov.co	Yuzmin Vaguir
13	Jedry Elizabeth Torres A	SDS-DPS6TYT	Contratista	311477595	htorres@saludcapital.gov.co	Jedry Elizabeth Torres
14						
15						
16						

Nota: Cuando la asistencia es menor a 10 personas solo debe firmar acta de reunión según lineamiento de Actas de Reunión.



Observatorio de Salud de Bogotá - SaluData

Explorando datos en salud de Bogotá D.C.


Abril 2026



¿Qué es SaluData?



¿Quiénes somos?





Observatorio de Salud de Bogotá - SaluData

SaluData es un proceso estratégico y destacado de la Secretaría Distrital de Salud de Bogotá, además es **una plataforma digital que cuenta, de una manera innovadora y confiable, con los datos de salud de la población bogotana.**

SaluData se consolida como:

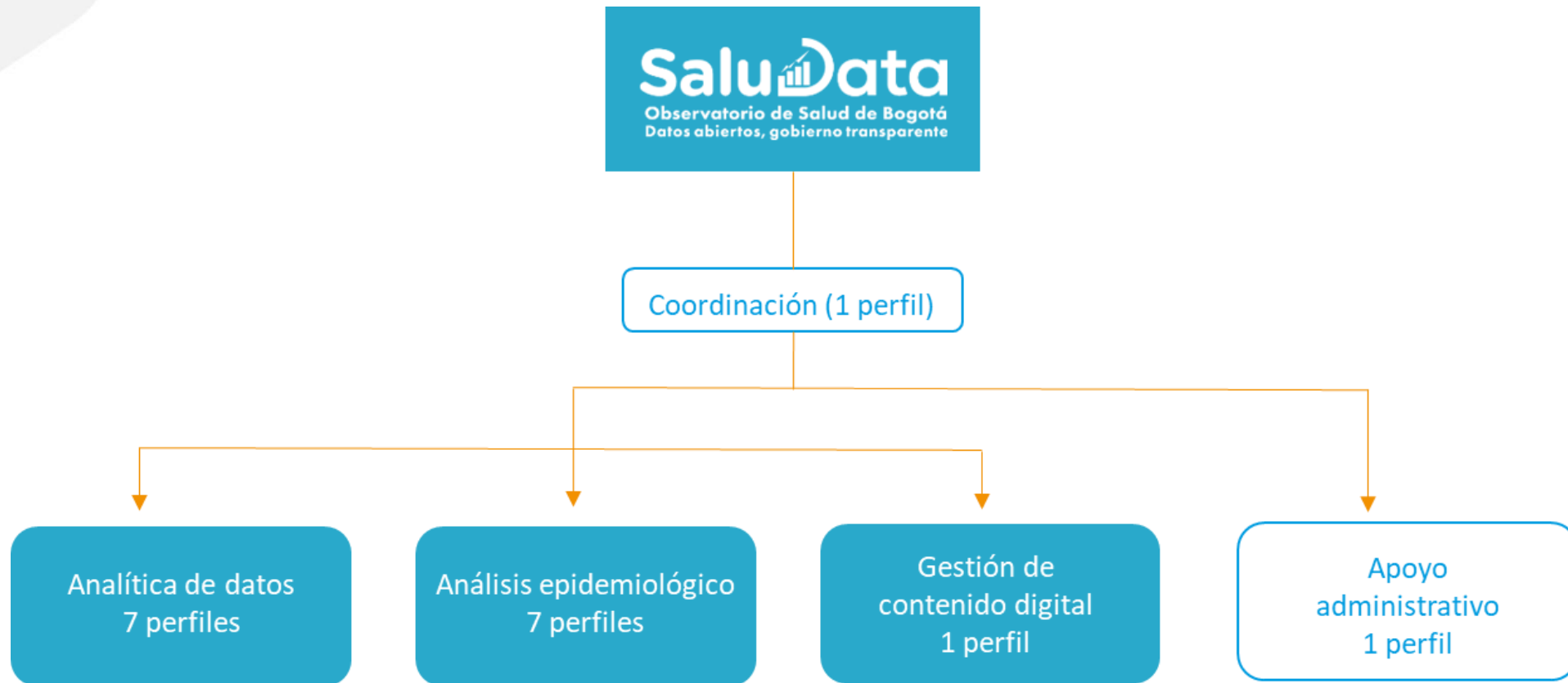
- ✓ Equipo asesor interno (Despacho)
- ✓ Equipo de análisis.
- ✓ Equipo referente en uso y disposición de información en salud.
- ✓ Equipo de relacionamiento intersectorial.
- ✓ Equipo a la vanguardia de las prioridades en salud.
- ✓ Equipo articulador en gestión de información.
- ✓ Equipo orientador en procesos de evaluación.





Observatorio de Salud de Bogotá - SaluData

Estructura operativa





Te contamos

3 formas

de ingresar a la web del Observatorio de Salud de Bogotá

1

Forma directa

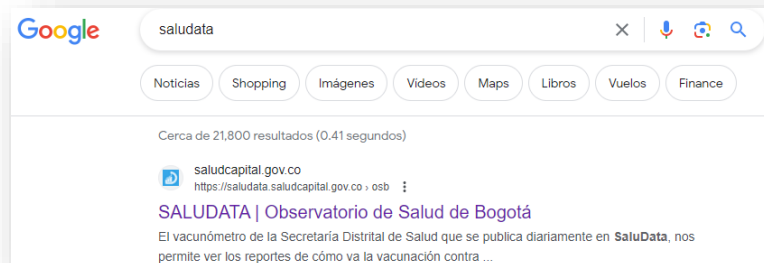
Digita la página web directo en tu navegador favorito.

<https://saludata.saludcapital.gov.co/osb/>

2

Motores de búsqueda

A través de tu ordenador o teléfono móvil.



3

A través de un QR

Escanea el siguiente código QR



Navegar en SaluData



SECRETARÍA DE
SALUD



SaluData
Observatorio de Salud de Bogotá
Datos abiertos, gobierno transparente



Menú principal



Navegar en SaluData

The screenshot shows the SaluData website, a platform for health data and publications. The header includes the GOV.CO logo, the SaluData logo, and navigation links: Inicio, Nosotros, Listado de Indicadores, Indicadores por temática, Publicaciones, MAS Bienestar, Enlaces de Interés, and Contáctenos. A search bar is located on the right. The main banner features the text "SALUD para TODOS: Ciencia y atención en acción" with an image of a family and a globe. Below the banner, there are four key indicators: Proyección poblacional en Bogotá 2026 (7.937.898), Tasa de natalidad (7,1), Población Asegurada régimen contributivo, subsidiado y excepción (8.130.046), and Casos COVID (1.893.143). The "Datos de salud" section contains a grid of 15 icons representing various health topics: Demografía y salud, Determinantes Sociales, Emergencias y Desastres, Enfermedades Crónicas y No Transmisibles, Enfermedades Transmisibles, Gestión Territorial, Oferta de Servicios de Salud, Participación Social en Salud, Salud Ambiental, Salud Laboral, Salud Mental, Salud Sexual y Reproductiva, Seguridad Alimentaria y Nutricional, and Vacunación. The "Publicaciones" section displays six featured infographics: "Salud para Todos: ciencia y atención en acción", "Día Mundial de la Tuberculosis 2026", "Día Mundial del Riñón 2026", "Día de las Naciones Unidas para los Derechos de la Mujer y la Paz Internacional 2026", "Día Mundial del Trasplante de Órganos y Tejidos 2026", and "8M Movimiento por la Vida". A "Suscríbete al boletín" section is also present. The footer contains contact information for the Secretaría de Salud / Observatorio, Aliados estratégicos, and the Alcaldía Mayor de Bogotá, along with social media links and accessibility information.

Desde la página principal tendrás acceso directo a los **Datos relevantes en salud**, **indicadores** y las **publicaciones** más recientes

Además, contamos con un módulo donde podrás suscribirte a nuestro **Boletín de novedades en salud**

Datos en Salud



-  Demografía y salud
-  Determinantes Sociales
-  Emergencias y Desastres
-  Enfermedades Crónicas y No Transmisibles
-  Enfermedades Transmisibles
-  Gestión Territorial
-  Oferta de Servicios de Salud
-  Participación Social en Salud
-  Salud Ambiental
-  Salud Laboral
-  Salud Mental
-  Salud Sexual y Reproductiva

Datos de salud en

Demografía y salud

En esta sección encontrará el análisis demográfico de Bogotá D.C., según su estructura poblacional por sexo y edad. Igualmente, información de estadísticas vitales como nacimientos y defunciones; indicadores de fecundidad y mortalidad, útiles para el seguimiento y estimación de tendencias propias de la ciudad

Indicadores

Por favor seleccione el indicador de su interés. Así mismo, a la izquierda encontrará la barra de categorías donde podrá escoger otra categoría y ver indicadores diferentes.

- Población de Bogotá D.C. 2005 - 2035
- Mortalidad general en Bogotá D.C.
- Personas certificadas con discapacidad en Bogotá D.C.
- Fecundidad específica por edad en Bogotá D.C.
- Mortalidad en menores de 5 años en Bogotá D.C.
- Mortalidad infantil (menores de un año) en Bogotá D.C.
- Mortalidad bruta en Bogotá D.C.
- Natalidad en Bogotá D.C.
- Fecundidad global y general en Bogotá D.C.

Selecciona el
indicador que
quieras
consultar



Navegar en SaluData

Cada indicador cuenta con la siguiente estructura de contenido:

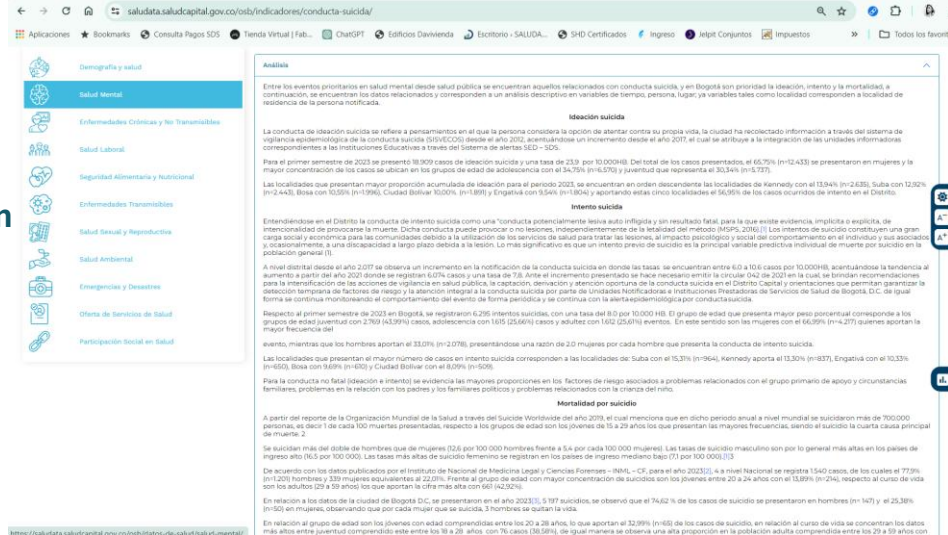
1

Tablero de información



2

Análisis de información



3

Ficha técnica del indicador

	POLÍTICA Y GERENCIA ESTRATÉGICA OBSERVATORIO DE SALUD DE BOGOTÁ SISTEMA DE GESTIÓN CONTROL DOCUMENTAL	
FICHA TÉCNICA DEL INDICADOR		
Código:	SOS-PGE-FT-021	Versión: 3
Elaborado por: Nancy Charón - Héctor J. Lara / Revisado por: Natalia Rodríguez / Aprobado por: Alejandro Gómez		

FICHA TÉCNICA DEL INDICADOR

CONDUCTA SUICIDA EN BOGOTÁ D.C.

Definición del evento:

El suicidio es el acto por el cual un individuo decide poner fin a su vida de forma intencional. El suicidio es considerado un problema de salud pública grave y creciente a nivel mundial. Según la Organización Mundial de la Salud (OMS).

La conducta suicida se comprende como el acto deliberado de quemarse, quitarse la vida. A nivel distal se identifican las conductas de ideación suicida, amenazas suicidas, intento de suicidio y mortalidad por suicidio definidos como:

- La ideación suicida son pensamientos acerca de la voluntad de quitarse la vida, con o sin planificación o método específico.
- El intento suicida es definido como la conducta o acción que intencionalmente, hacia el ser humano para causarse daño hasta alcanzar la muerte, no logrando la consumación de ésta.
- La mortalidad por suicidio corresponde a un acto auto lesivo intencionado con resultado fatal.

Utilidad

La tasa de los eventos de cada una de las tipologías de la conducta suicida es considerado uno de los principales indicadores de la salud mental, permitiendo identificar grupos que requieren acciones de prevención del evento.

Nota:

A 2011, disminuir la tasa de mortalidad por suicidio y lesiones auto infligidas a 50 por 100.000 habitantes (Plan Decenal de Salud Pública 2022-2031)

Forma de cálculo

Ideación e intento suicida
Numerador: Subistema de vigilancia epidemiológica de la conducta suicida (SIVECOS) bases anuales 2012 - 2022.
Denominador: Proyecciones de Población por Localidad Convenio Interadministrativo 095 de 2020 DANE, FONDANE Y SDP con base en CNPV DANE 2018, + 10.000.

Mortalidad por suicidio: Número de casos de suicidio registrados a través del Instituto Nacional de Medicina

Legal y Ciencia Forense (INMLCF) con residencia en la ciudad de Bogotá / Población + 100.000 Habitantes

Periodicidad de la actualización

Anual

Fuente de información

Subsistema de vigilancia epidemiológica de la conducta suicida (SIVECOS)

Serie disponible

2012 - 2022

Responsable

Johana Lloeth Cortés Romero
Subdirección de vigilancia en salud pública

Mydely Suarez
SaluData - Observatorio de Salud de Bogotá
observatorio.salud@saludcapital.gov.co

Observaciones

Ninguna.

4

Datos Abiertos





Caracterización **Territorial**

En esta sección encontrarás datos y aplicaciones
que te acercarán a tu **territorio**.



Un espacio donde podrás explorar datos sobre:

- ✓ Las **localidades** de Bogotá D.C. a nivel de salud.
- ✓ Conocer tu **sector catastral**.
- ✓ Cómo se ve respecto a diferentes variables como la concentración de la población, la pertenencia étnica y el régimen de aseguramiento.
- ✓ Conocer qué **oferta de servicios** hay cerca tuyo y mucho más.



Navegar en SaluData

¿Cómo está mi sector catastral?

En este mapa interactivo, ubicado en el apartado **MAS Bienestar**, podrás consultar la información relacionada a tu sector catastral, entendido como la unidad espacial similar al barrio, pero que tiene un carácter oficial para las entidades distritales.

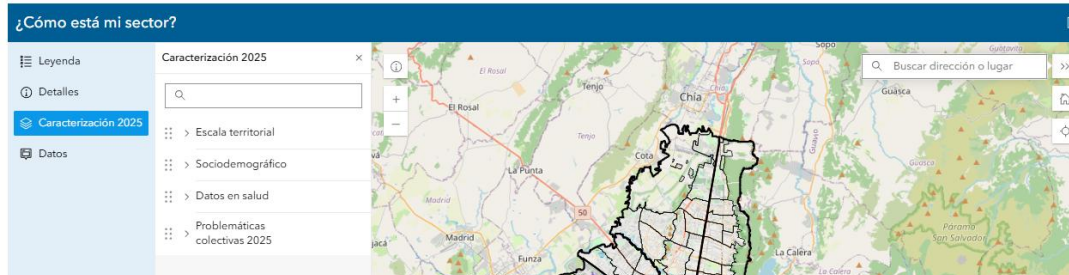
Haz [clic aquí](#) para visitar esta sección en la web de SaluData.



Portada » ¿Cómo está mi sector?

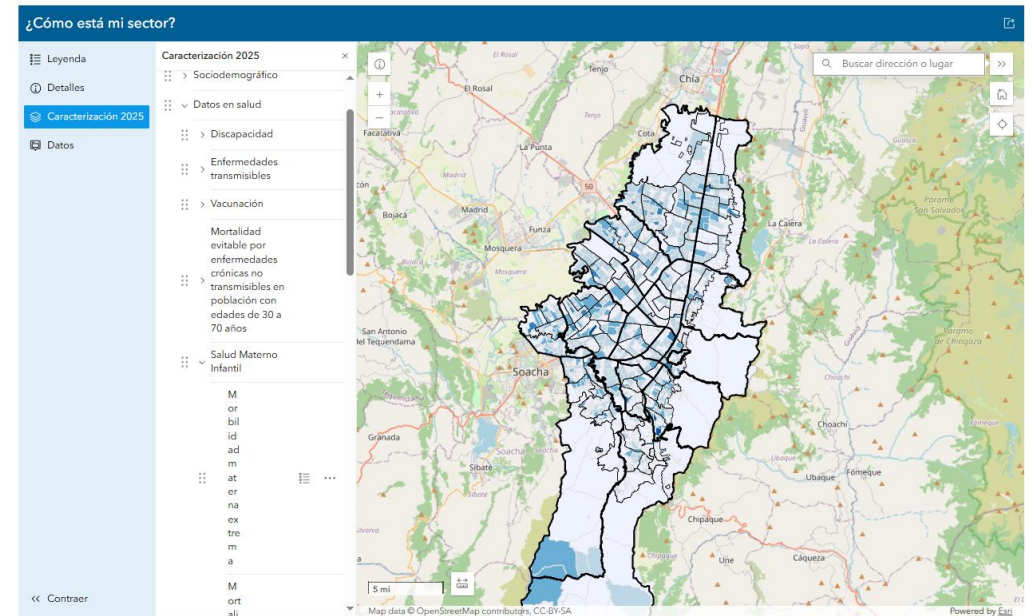
¿Cómo está mi sector?

Ficha técnica de la aplicación



¿Cómo está mi sector?

Ficha técnica de la aplicación





Navegar en SaluData

Oferta intersectorial de servicios de bienestar

En este mapa interactivo, ubicado dentro de la dimensión de **Determinantes Sociales**, podrás consultar la **oferta intersectorial de servicios de bienestar** cercana a tu ubicación y qué entidad la ofrece.

Haz **clic aquí** para visitar esta sección en la web de SaluData.



Portada » Oferta intersectorial de servicios de bienestar

Oferta intersectorial de servicios de bienestar



Conoce la oferta de servicios de bienestar que el distrito tiene para ti.

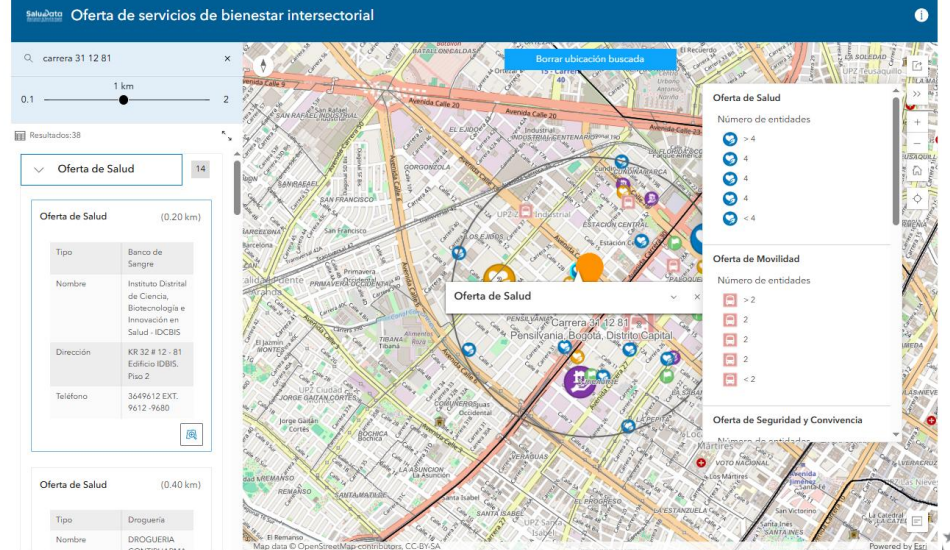
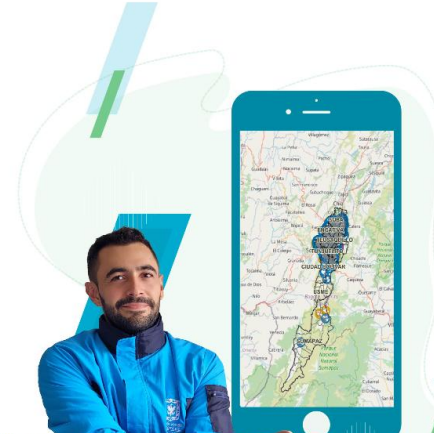
En este mapa podrás consultar la oferta de servicios de bienestar intersectorial cercana a tu ubicación y qué entidad la ofrece. Acá encontrarás:

- Oferta de Salud
- Movilidad
- Integración Social y Seguridad y Convivencia Ciudadana
- Alcaldías Locales
- Sitios de interés religioso y cultural
- Estaciones de bomberos
- Conocerás también el sector catastral y la localidad en la que te encuentras.

En caso de dirigirte a alguno de los sitios, te recomendamos consultar previamente con la entidad oferente la disponibilidad y horarios de atención.

Portada » Oferta intersectorial de servicios de bienestar

Oferta intersectorial de servicios de bienestar



Navegar en SaluData

Selecciona la publicación que deseas consultar

Publicaciones

Encuentra infografías, boletines, noticias y análisis de políticas públicas en salud que nos ayudarán a través de acciones informadas a adquirir más conciencia en salud.

Haz **clic aquí** para visitar esta sección en la web de SaluData.

GOV.CO

SaluData
Observatorio de Salud de Bogotá
Datos abiertos, gobierno transparente

Inicio Nosotros Listado de Indicadores Indicadores por temática Publicaciones MAS Bienestar Enlaces de interés Contáctenos

Portada » Publicaciones

Publicaciones del sector salud

Todas las publicaciones

Relacionado con

Infografías

Salud para Todos: ciencia y atención en acción

Descubre datos e información relevante que evidencian cómo estos enfoques contribuyen a la salud y el bienestar de todos.

16/04/2026

Infografías

Día Mundial de la Tuberculosis 2026

La Tuberculosis es una de las principales causas de mortalidad por un patógeno infeccioso. ¿Quieres saber más? Haz clic aquí.

24/03/2026

Infografías

Día Mundial del Riñón 2026

¡Es tiempo de cuidar tus riñones! En esta conmemoración promovemos la detección temprana y los hábitos saludables para cuidar tu salud renal.

12/03/2026

Infografías

Día de las Naciones Unidas para los Derechos de la Mujer y la Paz Internacional 2026

En este día, desde SaluData invitamos a que todas las mujeres sean protagonistas de su salud y auto-cuidado.

5/03/2026

Infografías

Día Mundial del Trasplante de Órganos y Tejidos 2026

Más de 150.000 trasplantes se realizan cada año en el mundo, pero la necesidad sigue superando la oferta. Donar órganos salva vidas.

26/02/2026

Infografías

Día Mundial de las Enfermedades Huérfanas 2026

Bogotá conmemora este día para sensibilizar sobre patologías poco frecuentes que representan grandes desafíos.

26/02/2026

Infografías

Día Internacional del Cáncer Infantil 2026

Una oportunidad para tomar conciencia y reconocer la importancia del diagnóstico y tratamiento oportuno.

15/02/2026

Infografías

Día Internacional de las Cardiopatías Congénitas 2026

¿Sabías que las cardiopatías constituyen el defecto congénito más frecuente y se les atribuye hasta el 10 % de la mortalidad infantil?

14/02/2026

Boletines

Evaluación de impacto en salud: Bogotá, años 2018-2022

Estudio que cuantifica la mortalidad evitable y costos económicos en Bogotá. Incluye análisis por localidades (2018-2022).

11/02/2026

Página 1 de 18

1 2 3 4 5 ... 10 ... Última »

GOV.CO

Secretaría de salud / Observatorio

Carretera 32 No. 12-81, Bogotá-Colombia
(01) 384 0060 ext. 3792
observatoriosalud@saludcapital.gov.co
notificacionjudicial@saludcapital.gov.co
Lunes a viernes 8:00 a.m. a 5:00 p.m.

Acerca del sitio

Guía de consulta y navegación de datos
Políticas de privacidad

Aliados estratégicos

CDIBS - Investigaciones en salud
CDIBS - Cursos en salud
Secretaría de Salud
Instituto Nacional de Salud
Observatorio Nacional de Salud
Organización Mundial de la Salud

Alcaldía Mayor de Bogotá

Carretera 8 No. 10-55, Bogotá-Colombia
(01) 381 3000
Lunes a viernes 8:00 a.m. a 7:00 p.m.

ALCALDÍA MAYOR DE BOGOTÁ D.C.

SECRETARÍA DE SALUD

BOGOTÁ



Nunca antes encontrar datos en salud había sido tan fácil.

Observatorio de Salud de Bogotá

<https://saludata.saludcapital.gov.co/osb/>

Esríbenos y suscríbete a nuestro boletín

observatoriodesalud@saludcapital.gov.co

Teléfono: 601 3649090 extensión 9792

Cra. 32 12-81 – Ed. Administrativo – Piso 6

Bogotá, Colombia





2

Abordaje desde los temas priorizados de la Subred Centro Oriente



¿Cuáles son los temas de interés para la subred Centro oriente?



Santa Fe

Salud sexual y reproductiva:

Fecundidad en adolescentes

Salud mental:

Consumo de SPA, violencia intrafamiliar y suicidio



Antonio Nariño

Salud ambiental

Disposición inadecuada de residuos sólidos y líquidos
Contaminación en cuerpos hídricos

Salud mental:

Violencia Intrafamiliar y consumo de SPA y conducta suicida



San Cristóbal

Salud sexual y reproductiva:

Fecundidad en adolescentes

Salud mental:

Violencia intrafamiliar, violencia de género y suicidio



La Candelaria

Salud mental

Consumo de SPA, violencia intrafamiliar e ideación suicida

Seguridad alimentaria



Los Mártires

Salud mental

Consumo de SPA, violencia intrafamiliar e ideación suicida

Salud sexual y reproductiva:

Fecundidad en adolescentes, ITS, VIH



Rafael Uribe Uribe

Seguridad alimentaria
desnutrición aguda, bajo peso al nacer, malnutrición por exceso y déficit

Salud sexual y reproductiva:

Fecundidad en adolescentes, VIH



Salud ambiental

- Situaciones problemáticas percibidas por la comunidad en Bogotá D.C.

Salud sexual y reproductiva


- Fecundidad en mujeres de 10 a 14 y 15 a 19 años en Bogotá D.C.
- Sífilis congénita en Bogotá D.C.
- Sífilis gestacional en Bogotá D.C.

Salud mental

- Consumo abusivo o problemático de sustancias psicoactivas en Bogotá D.C.
- Conducta suicida en Bogotá D.C.
- Violencia intrafamiliar y de género en Bogotá D.C.
- Prevalencia consumo actual de bebidas alcohólicas, tabaco, sustancias ilícitas en Bogotá D.C., 2016, 2022.

Seguridad alimentaria y nutricional

- Bajo peso al nacer en Bogotá D.C.
- Tasa de mortalidad por desnutrición en niños menores de 5 años en Bogotá D.C.
 - Malnutrición en niños menores de 5 años en Bogotá D.C.
 - Malnutrición en población de 5 a 17 años en Bogotá D.C.
 - Malnutrición en población de 18 a 64 años en Bogotá D.C.
 - Malnutrición en población mayor de 65 años en Bogotá D.C.





Taller de abordaje de contenidos en SaluData

1. Una vez socializado cómo consultar los datos en salud, selecciona uno de los temas priorizados y revisa los tableros disponibles.
2. Genera una caracterización con enfoque en la subred Centro Oriente. Realiza un comparativo entre las localidades y otras del distrito.
3. Realiza un análisis descriptivo de la situación a partir de los datos.

Realiza un resumen de la situación a partir de la información consultada



1. ¿Dónde se presentan más las problemáticas priorizadas?
2. ¿En qué año se reportaron más casos?
3. ¿Cómo está la tendencia de la situación?



3

Socialización de lo identificado en el abordaje



Gracias